



SOLO



retour

Télécharger

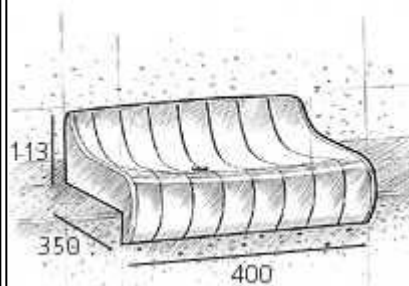
CARACTERISTIQUES PRODUIT

POLYPROPYLENE INJECTE :
TEINTE DANS LA MASSE
ASPECT LISSE ET BRILLANT

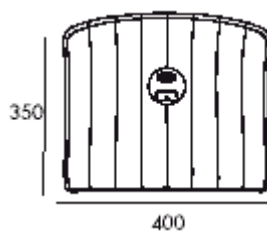
EXTERIEUR :
TRAITEMENT ANTI U.V.
PERCEMENT POUR L'ECOLEMENT DES EAUX

INTERIEUR :
CLASSEMENT AU FEU

NUMEROTATION :
4 CHIFFRES OU 1 LETTRE / 3 CHIFFRES

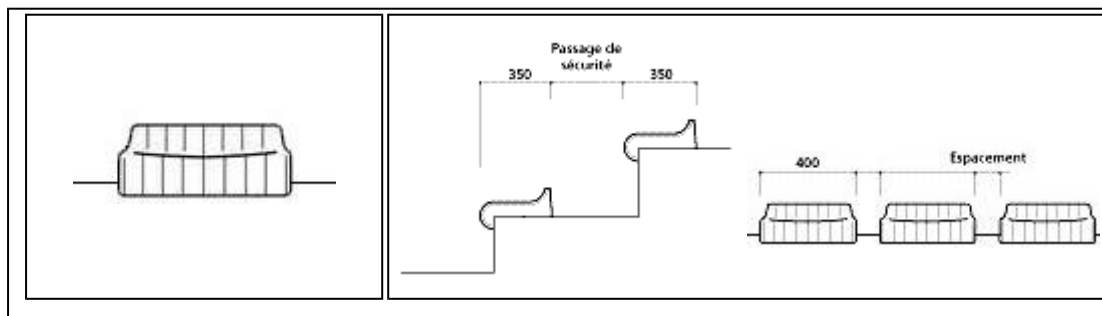


(mm)



POSE :

- DIRECTE SUR MARCHE EN 1 SEUL POINT CENTRAL DE FIXATION
- AUCUNE PARTIE MÉTALLIQUE
- PAS DE PRISE DE MAIN



L'ASSISE SOLO EST TESTÉE SELON LES NORMES
EUROPEENNES DES SIEGES DE STADE :
CHARGE STATIQUE ET ESSAIS DE FATIGUE SUR ASSISE.